

# META 17

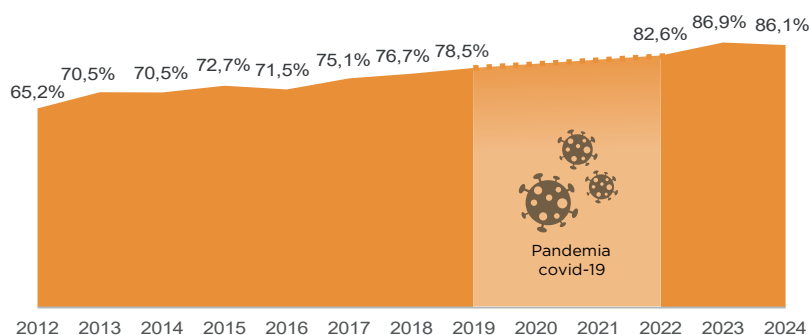
VALORIZAÇÃO  
DOS PROFESSORES

Valorizar os(as) profissionais do magistério das redes públicas de educação básica de forma a equiparar seu rendimento médio ao dos(as) demais profissionais com escolaridade equivalente, até o final do sexto ano de vigência deste PNE.

## INDICADOR 17A

Relação percentual entre o rendimento bruto médio mensal dos profissionais do magistério das redes públicas da educação básica, com nível superior completo, e o rendimento bruto médio mensal dos demais profissionais assalariados, com o mesmo nível de escolaridade

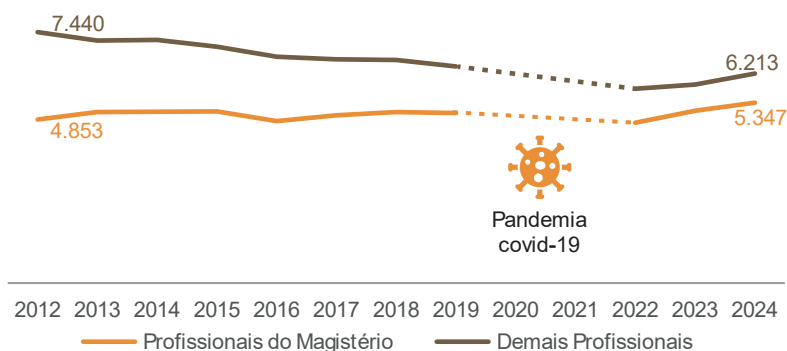
Meta  
100%



Fonte: Pnad Contínua/IBGE 2012-2024. Elaboração: Dired/Inep.

Nota: Os resultados de 2020 e 2021 foram suprimidos por recomendação do IBGE, em virtude de dificuldades na coleta de dados da Pnad-c durante a pandemia de Covid-19 (IBGE, 2022).

Evolução do rendimento bruto médio mensal\* (em R\$) dos profissionais do magistério e dos demais profissionais assalariados, com nível superior – Brasil – 2012-2024



Fonte: Pnad Contínua/IBGE 2012-2024. Elaboração: Dired/Inep.

Nota: Os resultados de 2020 e 2021 foram suprimidos por recomendação do IBGE, em virtude de dificuldades na coleta de dados da Pnad-c durante a pandemia de Covid-19 (IBGE, 2022).

\*Valores corrigidos pela variação do IPCA/IBGE a preços de maio/2024.

>A remuneração média dos profissionais do magistério teve ganho real de **10,2%** no período entre 2012 e 2024, enquanto o rendimento médio dos demais profissionais apresentou uma perda real de **16,5 %**.

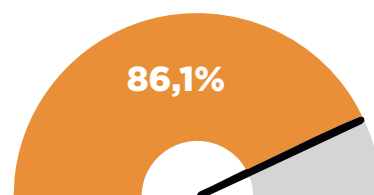
>As regiões Norte e Nordeste atingiram a Meta 17 em 2024.

>Entre 2012 e 2024, o indicador 17 A teve um crescimento de **38,5 p.p.** no Nordeste, **30,4 p.p.** no Norte, **23,1 p.p.** no Centro-Oeste, **15,6 p.p.** no Sudeste e **9,5 p.p.** no Sul.



O indicador avançou

**20,8 p. p.**  
no período de  
2012 a 2024.



Alcance da meta – 2024

### Indicador 17A Regiões 2012/2024

