

META 12

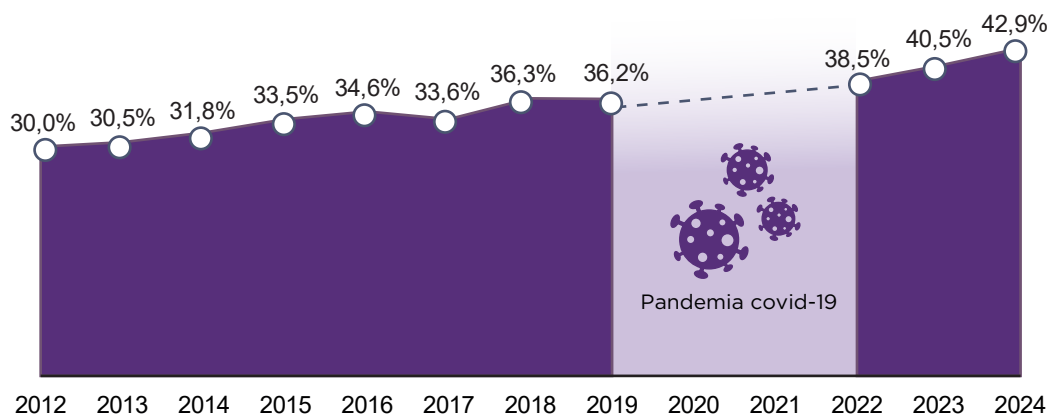
ACESSO E EXPANSÃO DA EDUCAÇÃO SUPERIOR

Elevar a taxa bruta de matrícula na educação superior para 50% e a taxa líquida para 33% da população de 18 a 24 anos, assegurada a qualidade da oferta e expansão para, pelo menos, 40% das novas matrículas, no segmento público.

INDICADOR 12A

Taxa bruta de matrículas na graduação (TBM)
no Brasil

Meta
50%



Fonte: Elaborado pela Direção/Inep com base em dados da Pnad contínua/IBGE (2012-2019/2022-2024).



A taxa bruta de matrículas atingiu

42,9%,

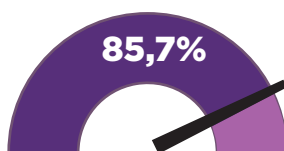
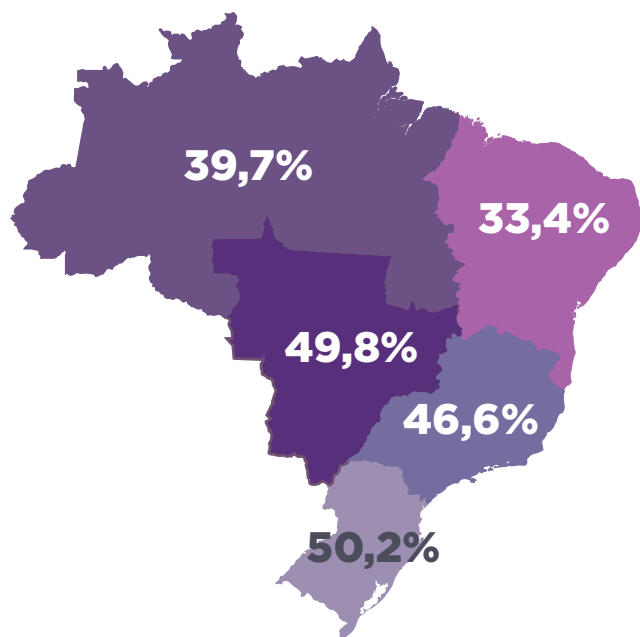
em 2024,

um aumento de

12,9 p.p.

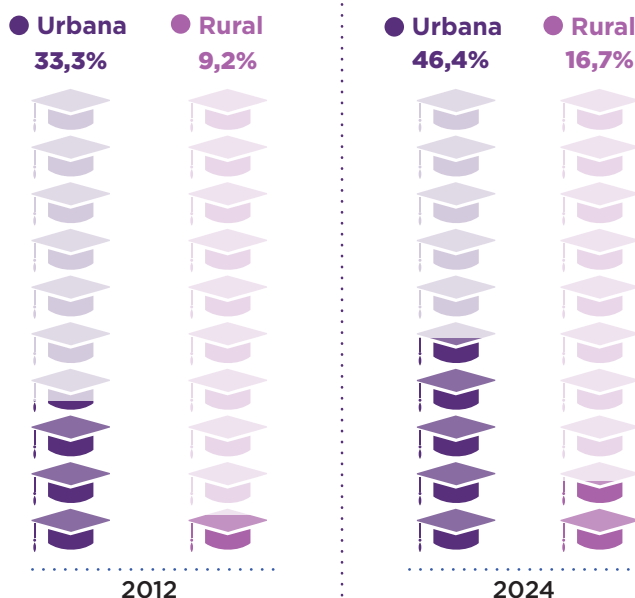
em relação a 2012

Por região - 2024



Alcance da meta - 2024

DESIGUALDADES POR LOCALIZAÇÃO

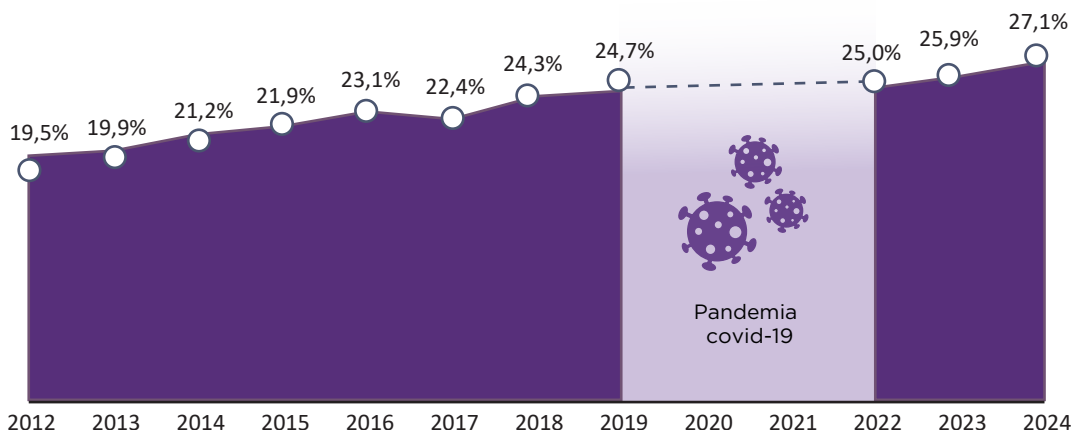


► Em 2024, 9,4 milhões de pessoas frequentam cursos de graduação no Brasil, 2,4 milhões a mais do que em 2012.

INDICADOR 12B

Taxa líquida de escolarização
na educação superior (TLE) no Brasil

Meta
33%

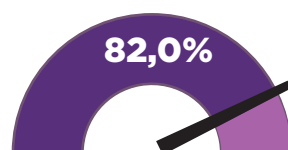
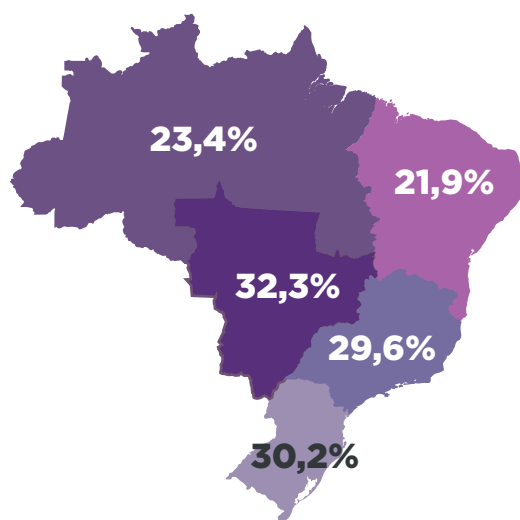


Fonte: Elaborado pela Direção/Inep com base em dados da Pnad contínua/IBGE (2016-2019/2022-2024).



A taxa líquida de escolarização alcançou **27,1%**, em 2024, um aumento de **7,6 p.p.** em relação 2012.

Por região - 2024



Alcance da meta - 2024

- > Em 2024, 5,9 milhões de jovens entre 18 e 24 anos de idade estavam frequentando ou já haviam concluído cursos de graduação, representando 1,4 milhões de jovens dessa faixa etária a mais do que o observado em 2012.

INDICADOR 12C

Participação do segmento público na expansão de matrículas de educação no Brasil

Meta
40%



Alcance da meta - 2024

- > O segmento público respondeu por **5,3%** da expansão de matrículas entre 2012 e 2024.