

META 18

PLANO DE
CARREIRA DOCENTE

Assegurar, no prazo de 2 anos, a existência de planos de Carreira para os (as) profissionais da educação básica e superior pública de todos os sistemas de ensino e, para o plano de Carreira dos (as) profissionais da educação básica pública, tomar como referência o piso salarial nacional profissional, definido em lei federal, nos termos do inciso VIII do art. 206 da Constituição Federal.

INDICADOR 18A

Percentual de unidades federativas que possuem plano de carreira e remuneração (PCR) dos profissionais do magistério no Brasil

Meta
100%



Alcance da meta - 2024



Todos os estados possuíam plano de carreira e de remuneração para os profissionais do magistério em 2021.

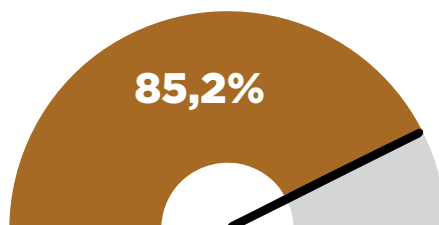


Fonte: Elaborada pela Dired/Inep com base em dados da Estadac/IBGE (2014/2021).


INDICADOR 18B

Percentual de unidades administrativas que preveem o limite máximo de 2/3 da carga horária para atividades de interação com os educandos no Brasil

Meta
100%



Alcance da meta - 2024



85,2% dos estados possuíam legislação com previsão do limite de 2/3 da carga horária dos profissionais do magistério.

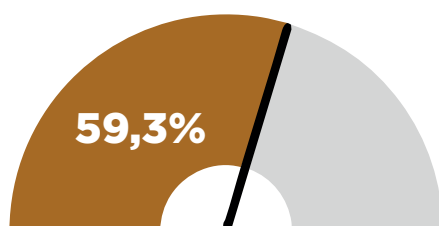


Fonte: Elaborada pela Dired/Inep com base em dados da Estadac/IBGE (2018/2021)

INDICADOR 18C

Percentual de unidades federativas que atendem ao Piso Salarial Nacional Profissional (PSNP) no Brasil

Meta
100%



Alcance da meta - 2024



Dezesseis estados, 59,3%, cumpriam o Piso Salarial Nacional Profissional (PSNP) no ano-base da pesquisa.

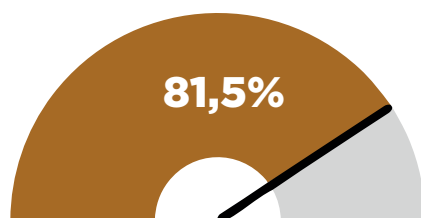


Fonte: Elaborada pela Dired/Inep com base em dados da Estadac/IBGE (2018/2021)

INDICADOR 18D

Percentual de unidades federativas que possuem PCR dos profissionais da educação não docente no Brasil

Meta
100%



Alcance da meta - 2024



81,5% dos estados possuíam PCR para os profissionais da educação não docente.

2018
2021



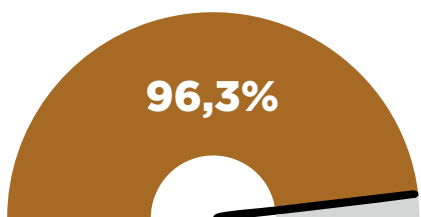
81,5%

Fonte: Elaborada pela Dired/Inep com base em dados da Estadac/IBGE (2018/2021)

INDICADOR 18E

Percentual de municípios que possuem PCR dos profissionais do magistério no Brasil

Meta
100%



Alcance da meta - 2024

95,7%



2018

96,3%



2021

Fonte: Elaborada pela Dired/Inep com base em dados da Estadac/IBGE (2018/2021).

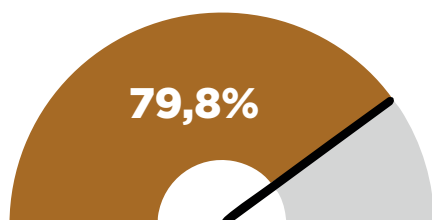


As **96,3%** dos municípios possuíam Plano de Carreira e Remuneração (PCR) para os profissionais do magistério da educação básica.

INDICADOR 18F

Percentual de municípios que preveem o limite máximo de 2/3 da carga horária para atividades de interação com os educandos no Brasil

Meta
100%



Alcance da meta - 2024

74,2%




2018

79,8%



2021

Fonte: Elaborada pela Dired/Inep com base em dados da Estadac/IBGE (2018/2021).

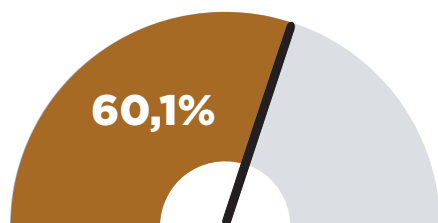


79,8% dos municípios possuíam legislação com previsão do limite máximo de 2/3 para atividades de interação com os educandos.

INDICADOR 18G

Percentual de municípios que atendem ao PSNP no Brasil

Meta
100%



Alcance da meta - 2024



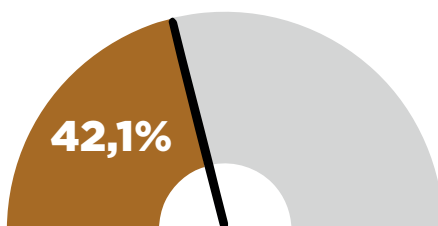
60,1% dos municípios possuem vencimento básico igual ou superior ao PSNP/2021.



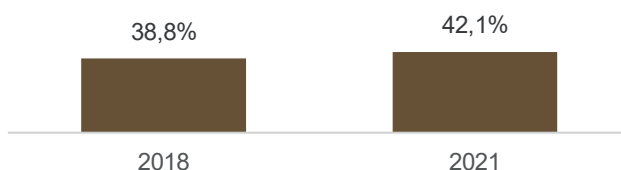
INDICADOR 18H

Percentual de municípios que possuem PCR dos profissionais da educação não docente no Brasil

Meta
100%



Alcance da meta - 2024



Fonte: Elaborada pela Dired/Inep com base em dados da Estadiv/IBGE (2018/2021).



42,1% dos municípios possuíam PCR para os profissionais da educação que não integram o magistério.