

META

11

EDUCAÇÃO PROFISSIONAL
TÉCNICA (EPT)
DE NÍVEL MÉDIO

Triplicar as matrículas da educação profissional técnica (EPT) de nível médio, assegurando a qualidade da oferta e pelo menos 50% da expansão no segmento público.

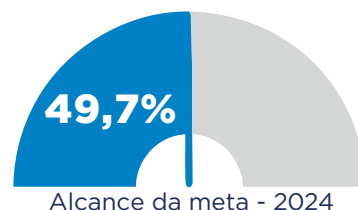
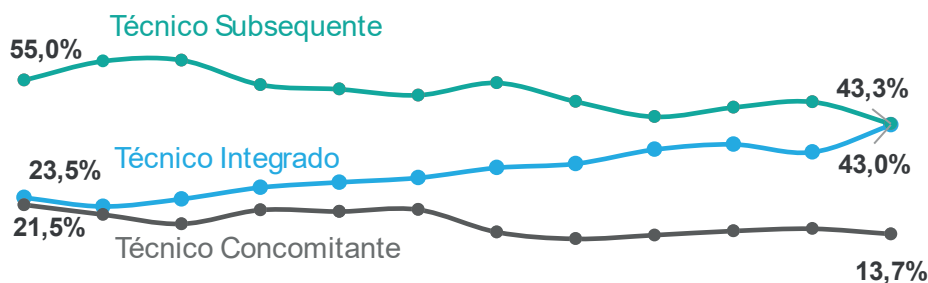
INDICADOR

11A

Número absoluto de matrículas em EPT de nível médio

Meta
4.808.838

Proporção dos tipos da oferta nos cursos técnicos regulares.

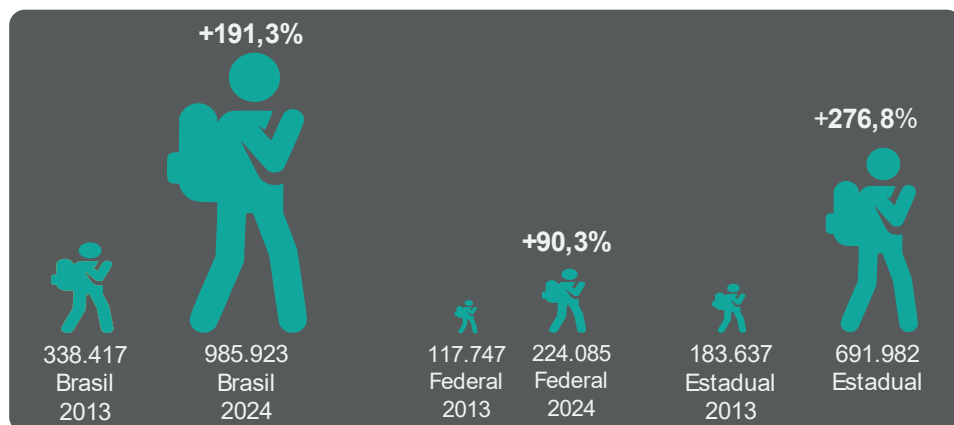


2013 2014 2015 2016 2017 2018 2019 2020 2021 2022 2023 2024

Fonte: Elaborado pela Diret /Inep com base em dados do Censo da Educação Básica/Inep (2013 - 2024)

Em 2013, a oferta subsequente correspondia a 55% das matrículas, a integrada 23,5% e a concomitante 21,5%. Em 2024, o cenário mudou: as ofertas subsequente e integrada têm quase o mesmo tamanho (43,3% vs. 43%), enquanto a concomitante figura com 13,7%.

Expansão de matrículas do Técnico Integrado



- > O técnico integrado ao ensino médio quase triplicou de tamanho (+191,3%).
- > Na esfera federal essa oferta cresceu 90,3%, e na estadual, 276,8%.



Entre 2021 e 2024, as matrículas cresceram

29,1%.

Os últimos anos mostraram-se animadores para o desenvolvimento da EPT de nível médio.

INDICADOR

11A

Número absoluto de matrículas em EPT de nível médio


Raças/cor



Fonte: Elaborado pela Direção de Inep com base em dados do Censo da Educação Básica/Inep (2013-2024)

- Em 2013, **45,9%** dos estudantes não declaravam cor/raça. Nesse contexto, **28,4%** se consideravam brancos/amarelos e **25,7%**, Pretos/Pardos/Indígenas (PPI).
- Com a queda da subnotificação (**22,6%**, em 2024), os estudantes PPI passaram a ser a moda estatística (**43,9%**), representando **56,7%** da amostra autodeclarada.

Sexo



Contrariando o senso comum, a maior parte das matrículas em EPT (**56,8%**) é do sexo feminino.

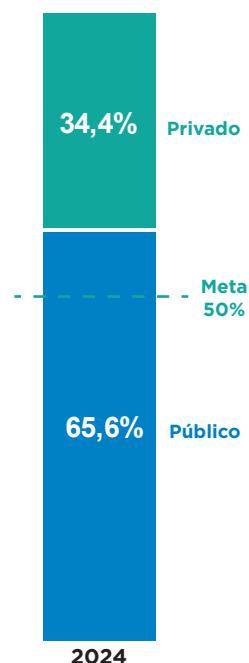
INDICADOR

11B

Participação do segmento público na expansão da EPT de nível médio

+ 786.508 matrículas

Entre 2013 e 2024 experimentou-se uma expansão de **786.508** matrículas, sendo que dessas, **515.968** foram no segmento público, o que representa **65,6%** do total, cumprindo o estabelecido pela Meta (**50,0%**).

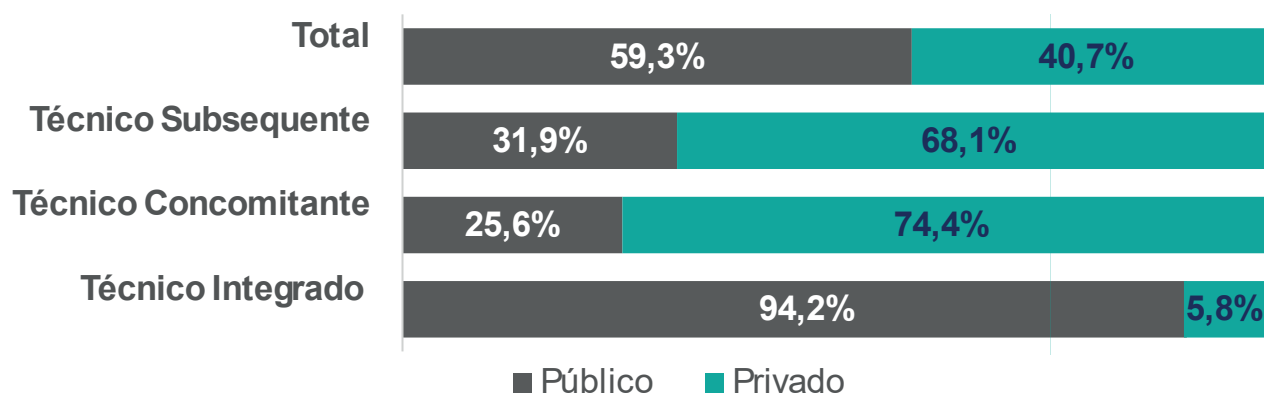


Fonte: Elaborado pela Direção de Inep com base em dados do Censo da Educação Básica/Inep (2013-2024)

INDICADOR 11B

Participação do segmento público na expansão da EPT de nível médio

Participação do segmento público na expansão de EPT de nível médio



Fonte: Elaborado pela Direção/Inep com base em dados do Censo da Educação Básica/Inep (2013-2024)

As matrículas em instituições públicas representam 59,3% do total nacional. O segmento público é hegemônico na oferta integrada (94,2%), enquanto o privado é prevalente nas ofertas concomitante (74,4%) e subsequente (68,1%).

INDICADOR 11C

Participação do segmento público na expansão da EPT de nível médio

Ao fim do período, a expansão acumulada do segmento público totalizou 57,3%.

